
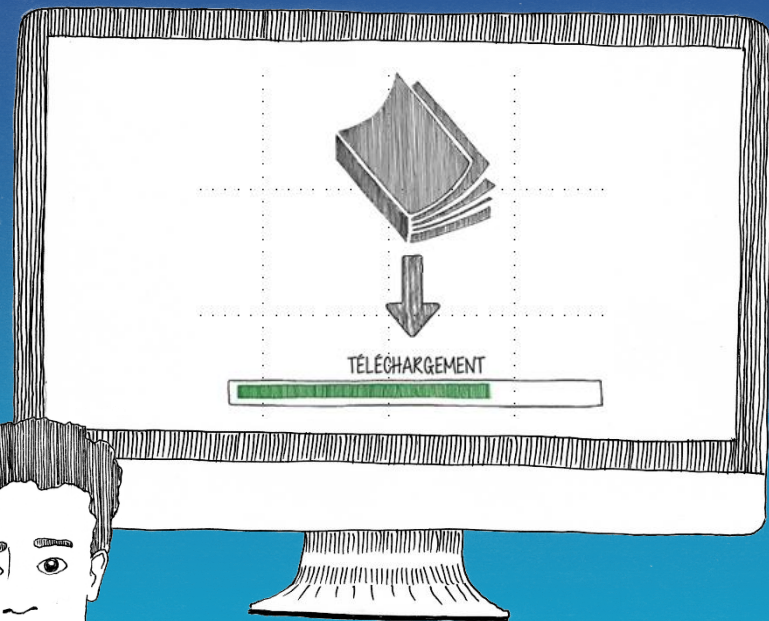


COMMENT TÉLÉCHARGER MES MANUELS SUR MON ORDINATEUR ?





PRÉ-REQUIS

Avant de faire ces manipulations, nous vous invitons à **installer** ou **mettre à jour** l'application **Biblio Manuels** sur votre ordinateur [PC](#) ou [MAC](#).

1

Connectez-vous sur votre ENT avec vos **identifiants**.

2

Allez à la rubrique « RESSOURCES NUMERIQUES », Choisir **MÉDIACENTRE**

MENU

- Accueil
- Messagerie
- Cahier de textes
- Rubriques
- Administration

ÉTABLISSEMENT +

PÉDAGOGIE +

RESSOURCES NUMÉRIQUES

Médiacentre

SERVICES PERSONNELS +

PUBLICATION +

SCOLARITÉ +

RESSOURCES +

ORIENTATION +

E-SERVICES +

ESPACE DES CLASSES +

RACCOURCIS +

AUTRES SERVICES +

Médiacentre

Rechercher une ressource

Form de la ressource

Rechercher

Options

Offre Éduthèque d'ARTE

Édité par ARTE France

Catégorie ressources de référence, dictionnaires et encyclopédies

Niveaux école maternelle

Disciplines arabe (LVER)

Banque de Ressources - Nathan - Espagnol Cycle 4

Édité par NATHAN

Catégorie ressources d'entraînement et d'accompagnement scolaire

Niveaux 4e collège

Disciplines enseignements de l'école élémentaire espagnol (LVER)

Pix

Édité par GIP Pix

Catégorie ressources d'entraînement et d'accompagnement scolaire

Niveaux Titre générale et technologique Titre professionnelle

Site générale et technologique Site professionnelle 3e 4e 5e

4e enseignement supérieur en lycée formation professionnelle

sciences professionnelles section BTS section DUT

terminale générale et technologique terminale professionnelle Plus...

3

Cliquez ensuite sur le manuel Nathan de votre discipline.

4

Cliquez sur « OUVRIR BIBLIO MANUELS »

Cliquez ensuite sur « OUVRIR DANS L'APPLICATION »



The screenshot shows a web browser window with the URL `biblio.manuel-numerique.com/?openBook=9782047389232%3fdXNldRva2VuPVNULTEzMDczLU11SENUNmVhZGdiZGF1UTFlag2LXByb2RkcGYtbElyRnVXa2J6YWdob2d6ZHZWOGdsc...`. The page features a navigation bar with a 'Biblio MANUELS' logo and text: 'Découvrez dès maintenant sur la version web les nouvelles fonctionnalités. Pour télécharger les manuels, installez l'application. Puis cliquez sur...'. Below this are buttons for 'Sommaire' and 'Ressources'. A modal dialog titled 'Ouvrir Biblio Manuels ?' is centered, asking 'https://biblio.manuel-numerique.com souhaite ouvrir cette application.' with 'Ouvrir Biblio Manuels' and 'Annuler' buttons. On the right, there are buttons for 'OUVRIR DANS L'APPLICATION' and 'INSTALLER L'APPLICATION'. The main content area displays the cover of a 'SVT' (Sciences de la Vie et de la Terre) manual for '2^e de' (2nd year), 'NOUVEAU PROGRAMME 2019', 'ÉLÈVE', published by 'Nathan'.

5


L'application Biblio Manuels s'ouvre sur votre ordinateur.

Cliquez ensuite sur « Télécharger ».

The screenshot shows the Biblio Manuels website interface. At the top, there are logos for various publishers: Bordas, Cle, Le Robert, Mdi, Nathan, Retz, and Syros. The main content area is divided into sections: 'Mise à jour' (6 items), 'Lus récemment' (1 item), and 'Mes ouvrages' (56 items). The 'Mise à jour' section displays five book covers for 'SVT' (Sciences de la Vie et de la Terre) for 1st and 2nd year levels. A dialog box titled 'Téléchargement de l'ouvrage' (Download the work) is overlaid on the page, asking 'Voulez-vous télécharger l'ouvrage maintenant ?' (Do you want to download the work now?). The dialog box contains a 'Télécharger' (Download) button and an 'Annuler' (Cancel) button. A blue arrow points from the 'Télécharger' button in the dialog box to the 'Télécharger' button on the 'Lus récemment' section.

 Mise à jour ¹

En cliquant sur le bouton « + », vous pouvez Mettre à jour votre manuel !

Lus récemment ³Mes ouvrages ⁹⁷

Pour naviguer dans les chapitres du manuel

Pratique pour retrouver la liste de toutes les ressources de votre manuel, classées par chapitre et par type

Recherchez des mots clés de votre manuel

Retour à la bibliothèque, pour retrouver tous vos livres

Le menu pour - accéder à la trousse, permettant d'annoter votre manuel - poser des marque-pages - retrouver toutes vos notes dans votre espace 'Mes notes'

Cliquez dans la page pour ouvrir une ressource !

Sommaire **Ressources** Nathan Histoire 2de coll. S. Cote

COURS

1. Trois civilisations en Méditerranée au XII^e siècle

Quelles sont les principales caractéristiques des trois civilisations méditerranéennes au XII^e siècle ?

A L'Empire byzantin, entre splendeur et difficultés

1. Un Empire centralisé et orthodoxe

- L'Empire byzantin maintient l'héritage gréco-latin en Méditerranée. Constantinople est une ville riche où reside l'empereur, le basileus, représentant de Dieu sur terre.
- Le pape et le **patriarche** de Constantinople se sont **reconciliés** mutuellement en 1054, **posant un léger appui** dans la chrétienté. Les Byzantins se proclament alors **orthodoxes** : les **occidentaux** sont les mêmes mais seuls les évêques et les moines doivent être **solitaires**. Le basileus est effrayé par l'immersion, le chant et les lobes ont une place plus importante lors des célébrations.

2. Une riche espace sur la Méditerranée

- Au XII^e siècle, la dynastie **Comnène** héritage armé, convoqué par le pape et met en place les **croisades** pour débarrasser les chrétiens d'Occident, pour reconquérir l'empire affaibli depuis l'Italie et l'Espagne.
- En 1094, les Occidentaux de la quatrième **croisade** pillent Constantinople où ils ont été **accueillis** : les Vénitiens se sont retournés contre ceux qui ont fait leur richesse. Cette ruse à sac constitue une rupture irréversible entre la chrétienté d'Orient et celle d'Occident.

B L'Occident chrétien, un monde en expansion

1. Un espace en pleine croissance économique

- La population s'accroît et les progrès techniques se diffusent (usage de la charnière et du moulin à eau, moulins hydrauliques), tandis que les grands défrichements augmentent l'espace agricole. Les villages s'établissent et s'étendent.

2. Une civilisation brillante

- La civilisation musulmane est essentiellement urbaine : des pôles de prospérité comme Bagdad, Le Caire, Cordoue, vivent bien plus longtemps que les villes chrétiennes d'Occident. Partout, les califes encouragent la culture, mettent à la disposition des savants de vastes bibliothèques comprenant les œuvres gréco-latines.

3. Un monde morcelé

- Plusieurs groupes composent la communauté des croyants (Ummah) : les juives sont les plus nombreux, mais les chites forment également une importante minorité. A ce schéma religieux s'ajoute, depuis le 9^e siècle, l'éclatement du monde musulman en califats rivaux. Dans le sud de l'Espagne et au Maghreb, s'étend l'empire des Almoravides, auxquels succèdent en 1147 les Almohades. En Egypte, le califat fatimide réside aux Turcs seljoukides.

Vocabulaire

- Culte** : Souverain musulman successeur de Muhammad.
- Croisé** : Ensemble des hommes qui forment l'Eglise catholique (évêques, prêtres, moines...).
- Commune** : Ville affranchie de l'empire féodal, dirigée généralement par les élites de la ville.
- Croisade** : Pèlerinage armé, convoqué par le pape et thèse par les chrétiens d'Occident, pour débarrasser les chrétiens d'Orient de la domination musulmane.
- Djihad** : Mot arabe signifiant « guerre sainte ». Effort permanent que doit faire tout musulman afin de purifier l'islam. Egalement droit de combattre l'occupant.
- Reconversion** : Peine exekantun chrétien de la communion, dont des sacrements de l'Eglise.

TESTEZ-VOUS!

- ✓ Quelles sont les menaces extérieures contre l'Empire byzantin au XII^e siècle ?
- ✓ Qu'est-ce que la féodalité en Occident ?
- ✓ Quels types de divisions traversent le monde musulman au XII^e siècle ?

POUR ALLER + LOIN

- Nejib, *Stupor mundi*, Gallimard, 2016. Un roman graphique dont l'héroïne Fatima se dévoue dans le célèbre Castel del Monte de l'empereur Frédéric II qui, dans le sud de l'Italie, accueille des savants arabes à sa cour.

CHAPITRE 2 • La Méditerranée médiévale, espace d'échanges et de conflits



Pour vous enregistrer ou noter un commentaire, faites un clic droit sur la page !