

COMMENT METTRE A JOUR VOTRE MANUEL NUMERIQUE ? & AUTRES ASTUCES

- ✓ Créer un raccourci
- ✓ Mettre à jour vos manuels
- ✓ Gérer le stockage des manuels (carte SD ou local)
- ✓ Supprimer des manuels expirés



CRÉER UN RACCOURCI SUR L'ÉCRAN D'ACCUEIL



Une fois votre manuel téléchargé, vous pouvez créer un **raccourci** pour un accès rapide à votre manuel

1

Depuis la bibliothèque de l'application, cliquer sur le **bouton « + »** pour faire apparaître le menu, puis sur **« Ajout d'un raccourci »**



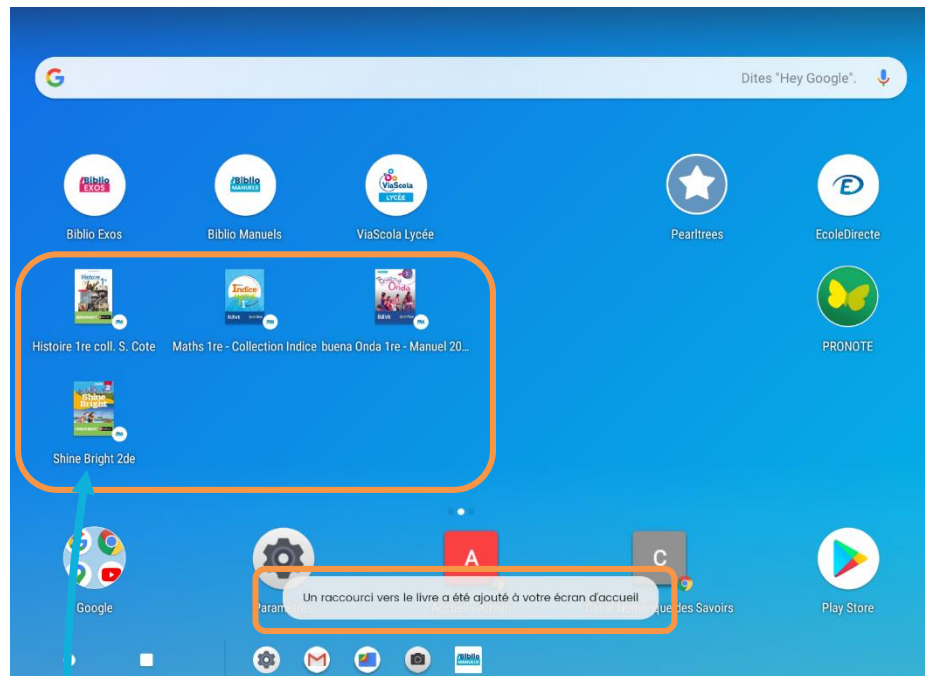
2

Ajouter automatiquement à l'écran d'accueil ou appuyer de manière prolongée pour déplacer l'icône où vous le souhaitez



3

Accéder à votre manuel directement depuis l'accueil de la tablette



METTRE À JOUR VOTRE MANUEL



Les mises à jour des manuels vous permettent :

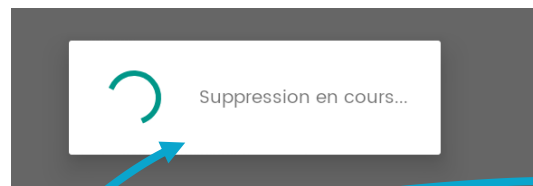
- De bénéficier des **contenus les plus actualisés**
- De **corriger des coquilles** ou problèmes techniques identifiés.

Il est vivement recommandé de faire la mise à jour dès qu'elle est proposée, **avec un réseau internet**


1 Repérer le manuel à mettre à jour dans la bibliothèque de l'application



2 Cliquer sur le bouton « + » pour faire apparaître le menu, puis sur « Mettre à jour »

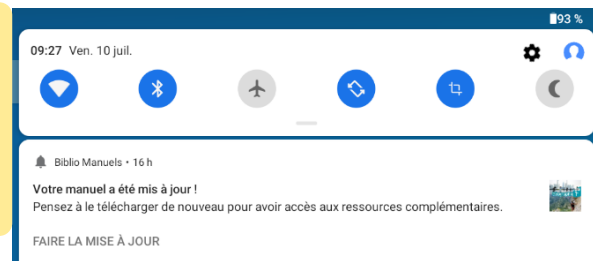


3 Un message vous indique la suppression de l'ouvrage, puis la nouvelle version se télécharge



BON À SAVOIR

Vous pouvez aussi vous **abonner aux notifications** de l'application pour être **alerté** lorsque des mises à jour sont disponibles



GÉRER LE STOCKAGE DES MANUELS > Déplacer un manuel sur la carte SD

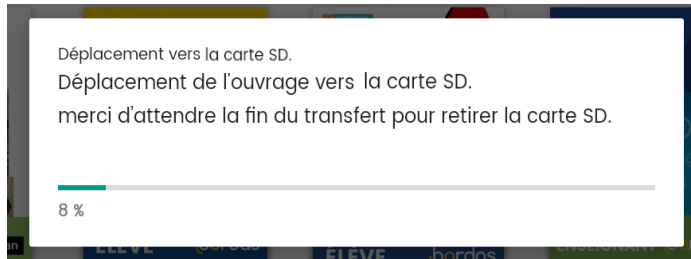
1

Cliquer sur le bouton « + » depuis la bibliothèque puis sur « Déplacer vers la carte SD »



Stocker un manuel sur la carte SD vous permet de libérer de l'espace sur votre tablette. Cette opération est réversible à tout moment

2



L'ouvrage se transfère (ne pas retirer la carte SD) et une notification vous confirme le déplacement du manuel



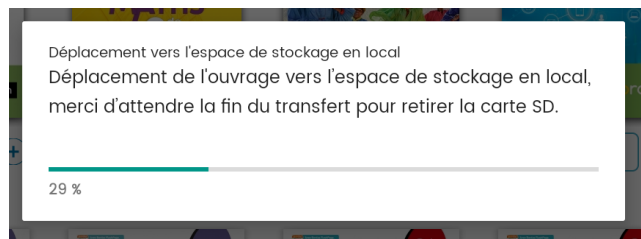
GÉRER LE STOCKAGE DES MANUELS > Déplacer un manuel vers le stockage local de la tablette

1

Cliquer sur le bouton « + » depuis la bibliothèque de l'application puis sur « Déplacer vers le stockage local »



2



L'ouvrage se transfère sur la tablette (ne pas retirer la carte SD) et une notification vous confirme le déplacement du manuel



GÉRER LE STOCKAGE DES MANUELS > Supprimer un manuel expiré



Mettre à jour 4



OUVRIR



OUVRIR



Lus récemment 5



Licence expirée

OUVRIR



Licence expirée

OUVRIR



La licence des vos manuels est limitée dans la durée.

Vous pouvez purger les manuels dont la licence est expirée




1

Aller dans les **paramètres** de l'application puis cliquer sur « **Gérer le stockage** »

- Mes paramètres
- Déconnexion
- Support
- Gérer le stockage

À propos



GÉRER LE STOCKAGE DES MANUELS

> Supprimer un manuel expiré



Les manuels listés sont ceux dont la licence a expiré ou qui n'ont pas été consultés depuis plus de 3 mois

2

Visualiser les ouvrages expirés et le lieu de stockage (en local ou sur la carte SD)

Choisir les ouvrages à supprimer puis cliquer sur « Supprimer »

Libérer de l'espace de stockage

Ces livres n'ont pas été consultés depuis plus de 3 mois ou bien leur abonnement est arrivé à expiration. Afin de libérer de l'espace de stockage, sélectionnez ceux que vous souhaitez supprimer de votre tablette. Vous pourrez bien sûr retélécharger ces livres à tout moment si votre abonnement le permet.

TITRE	Abonnement	Emplacement	Partagé avec d'autres utilisateurs	
Physique-Chimie pour la santé 1re ST2S 2019	EN COURS	TABLETTE	Oui	✓
Sciences numériques et Technologie 2de	EN COURS	CARTE SD	Oui	✓
Maths 1re - Collection Indice	EN COURS	TABLETTE	Oui	✓
¡Lánzate! 2de	EN COURS	TABLETTE	Oui	✓
Droit 1re STMG 2019	EN COURS	TABLETTE	Non	✓
SVT 2de	EN COURS	CARTE SD	Non	✓
Français 1re Langue et méthodes	EXPIRE	TABLETTE	Non	✓
Sky's the limit 2de	EN COURS	CARTE SD	Non	✓
CQFD 1re	EXPIRÉ	TABLETTE	Non	✓

IGNORER SUPPRIMER

Confirmation de suppression

Souhaitez-vous vraiment supprimer ces livres ?

ANNULER SUPPRIMER

3

Confirmer la suppression

Libérer de l'espace de stockage

Votre stockage BibliManuels est optimisé

OK



Si vous supprimez un manuel dont la licence est toujours valide, il vous sera toujours possible de le retélécharger