

Comment télécharger mon i-Manuel 2.0 sur tablette ou ordinateur depuis Atrium ?

Avant de faire ces manipulations, nous vous invitons à modifier le temps de mise en veille de votre tablette :

[Aller dans les paramètres > affichage > veille](#) : après 30 mn d'activité.

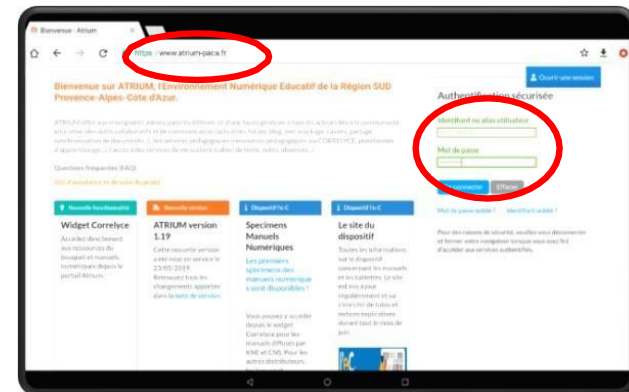
Vous pourrez ensuite le remodifier une fois les manuels téléchargés.



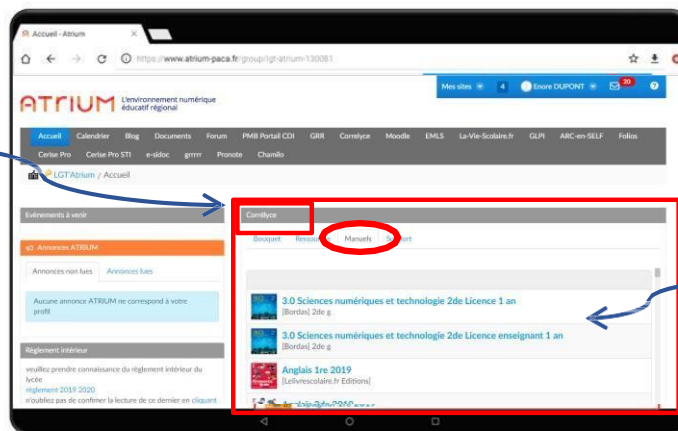
1. Se connecter au wifi
[Mettre à jour l'application Biblio Manuels sur votre tablette.](#)
[OU installer l'application Biblio Manuels sur votre ordinateur.](#)

Nécessaire uniquement pour la 1^{re} mise à jour, pour les suivantes, une notification vous sera envoyée;

2. Se connecter sur [ATRIUM](#) avec ses identifiants



3. Accéder à la liste de ses manuels en cliquant dans « CORRELYCE » sur l'onglet « Manuels »



4. Cliquez ensuite sur le manuel Nathan de votre discipline. Le manuel s'ouvre dans un nouvel onglet.

Important à noter :

Le i-manuel n'a qu'une seule référence, pour l'enseignant et les élèves.

En ligne, c'est le profil enseignant ou élève qui se connecte, qui détermine les fonctionnalités supplémentaires (corrigés, classes, etc.).

Hors connexion, le manuel téléchargé est le même (sans corrigés).

5.

Choisissez votre mode d'accès:

- Accéder au i-Manuel, pour une classe interactive, avec une connexion réseau correcte
- Télécharger le manuel papier : le manuel est téléchargeable sur ordinateur ou tablette. Il est accessible hors connexion et peut être vidéoprojeté. Pas d'interactivité entre l'enseignant et les élèves

Accédez au I-manuel 2.0 en ligne

The screenshot shows the website interface for 'L'esprit et la lettre - Français 1^{re}'. At the top, there is a navigation bar with 'Accueil', 'Mon i-Manuel enseignant', 'Mon classeur', 'Banque de ressources', and 'Mes outils enseignants'. The main content area features a book cover on the left and a list of actions on the right: 'Accéder au I-Manuel' (highlighted with a red box), 'Télécharger le manuel papier', and 'Site compagnon'. Below these are 'Auteur' and 'Crédits' buttons. At the bottom left, there is a 'Feuilleter le manuel papier' button. The Nathan logo is visible in the top right corner of the page.

Cliquez sur le bouton « Accéder au i-Manuel »

The screenshot shows a loading screen with the text 'Traitement en cours...' and 'Veuillez patienter pendant l'initialisation de votre espace.' Below this, a message states: 'Cette opération peut prendre quelques minutes et ne s'exécute qu'à votre première connexion ou en cas de nouveau i-Manuel. Vous serez automatiquement redirigé vers la page d'accueil à la fin de l'opération.' An orange arrow points from the 'Accéder au I-Manuel' button in the previous screenshot to this loading screen.



L'esprit et la lettre - Français 1^{re}

Collection L'esprit et la lettre

Édition 2019

Accéder au I-Manuel

Télécharger le manuel papier

Site compagnon

Auteur

Crédits

Feuilleter le manuel papier

Votre i-Manuel apparaît, cliquez sur le bouton « Accéder au i-Manuel » pour l'ouvrir.

Feuilleter le manuel papier

L'esprit et la lettre - Français 1^{re}

Partie 1 - La poésie du XIX^e au XX^e siècle > Chapitre 1 La poésie au XIX^e siècle > Parcours 1 - L'âme romantique

DYS

Vidéo projection

Histoire littéraire : la poésie romantique (1790 - 1860)

Lisez l'essentiel et la frise chronologique pour répondre aux questions.

Mots-clés

Lyrisme : expression musicale des sentiments personnels.

Romantique : synonyme de romanesque au XVIII^e siècle ; puis il désigne, sous l'influence de l'anglais romantique, un paysage pittoresque. Au début du XIX^e siècle, Germaine de Staël reprend le mot allemand romantisch pour qualifier ce qui s'écarte des règles fixées par les auteurs classiques.

Comparer

1. À l'aide des deux textes (document 2 et document 3), formulez avec vos propres mots une définition de la poésie romantique.



Plusieurs propositions sont possibles :
- Ce qu'affirme le texte 1 est que le poète romantique n'est pas seulement un « arrangeur de mots » mais qu'il ancre sa poésie dans le monde réel, alors qu'on pourrait croire qu'elle est uniquement tournée vers le rêve ou l'idéal. Paul Bénichou dit des poètes romantiques qu'ils sont des « penseurs, hommes d'influence et d'action ».
- Elle est attentive à vouloir écouter et interpréter le monde qui nous entoure : c'est ce que fait Victor

Afficher le corrigé-type

Masquer les réponses

Documents

L'essentiel



Frise chronologique



Document 1





L'esprit et la lettre - Français 1^{re}

Collection L'esprit et la lettre

Édition 2019

Accéder au i-Manuel

📄 Télécharger le manuel papier

📄 Site compagnon

Auteur

Crédits

📖 Feuilleter le manuel papier

Cliquez sur le bouton «Télécharger le manuel papier»

6.

Votre manuel s'ouvre dans un nouvel onglet. Cliquer sur « ouvrir dans l'application »

A noter : si l'application n'a pas été installée ou mise à jour, vous pouvez le faire également à cette étape.

Si on vous demande des identifiants et mot de passe, c'est que vous avez été déconnecté, vous devez recommencer les étapes précédentes



7.

Popups de confirmation de stockage des données.
Ces étapes n'apparaissent qu'au téléchargement du 1^{er} manuel.
Elles servent à paramétrer l'emplacement de stockage de vos manuels

1. Stockage des données . Cliquez sur le bouton « OK »



2. Autorisez l'application Biblio Manuels à accéder aux photos, contenus multimédias et fichiers sur l'appareil.
Cliquez sur le bouton « Autoriser »

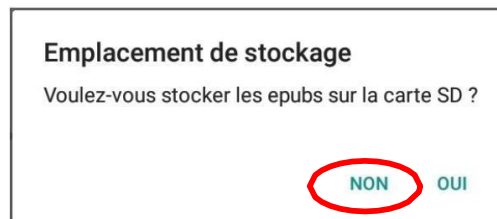


3, Téléchargement du manuel. Cliquez sur «Télécharger »

Attention : avant de cliquer sur « Télécharger », assurez-vous d'avoir une bonne connexion internet.
Si ce n'est pas le cas, faire le téléchargement plus tard.



4. Emplacement de stockage. Cliquez sur le bouton « Non » pour stocker directement le manuel sur votre tablette.



Pour consulter vos manuels hors ligne dans Biblio Manuels

Cliquer sur le bouton « Ouvrir » du manuel que vous voulez consulter.

Vous aurez accès à votre manuel à feuilleter et à vidéoprojeter et à des fonctionnalités d'annotations du manuel (trousse, notes écrites et orales).



En cliquant sur le bouton « + »,
vous pouvez Mettre à jour votre manuel